

Expertise Management Methode (EMM)

Cursus 2: implementeren kennisstructuren in Wiki, oftewel inhoudelijke redactie

Paul Vader

HZ University of Applied Sciences

Vlissingen, The Netherlands

februari 2015

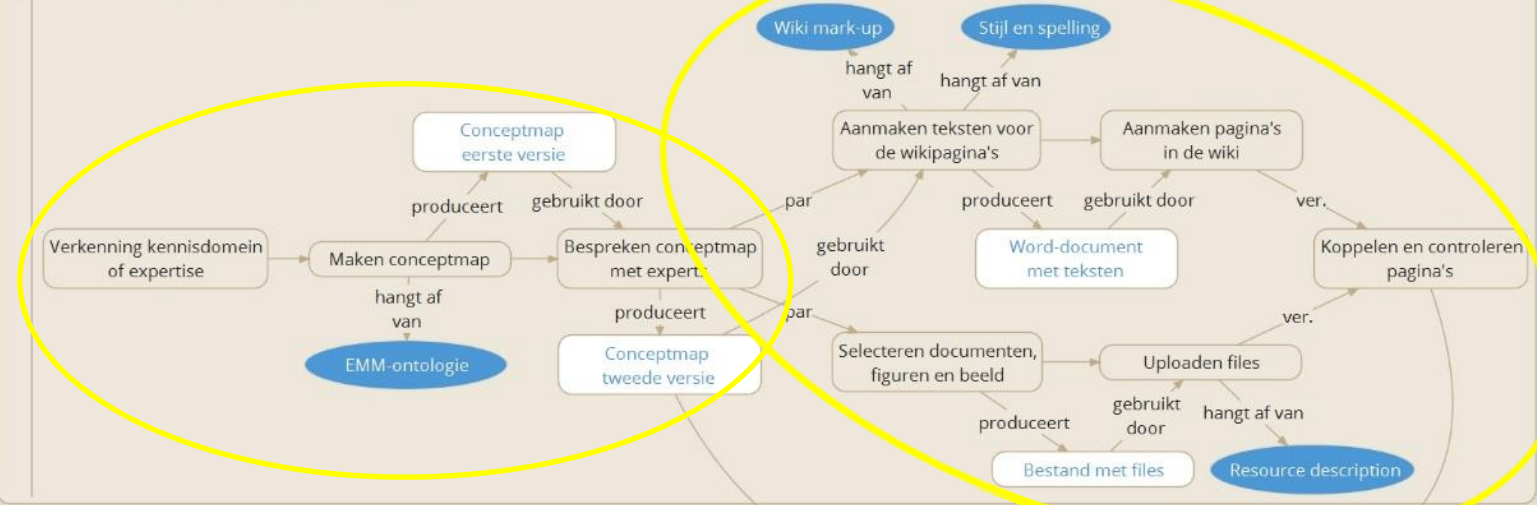


Expertise Management Methode (EMM) van Big Picture Lab is in licentie gegeven volgens een Creative Commons Naamsvermelding-NietCommercieel-GelijkDelen 3.0 Unported-licentie. Gebaseerd op een werk op www.bigpicturelab.nl.

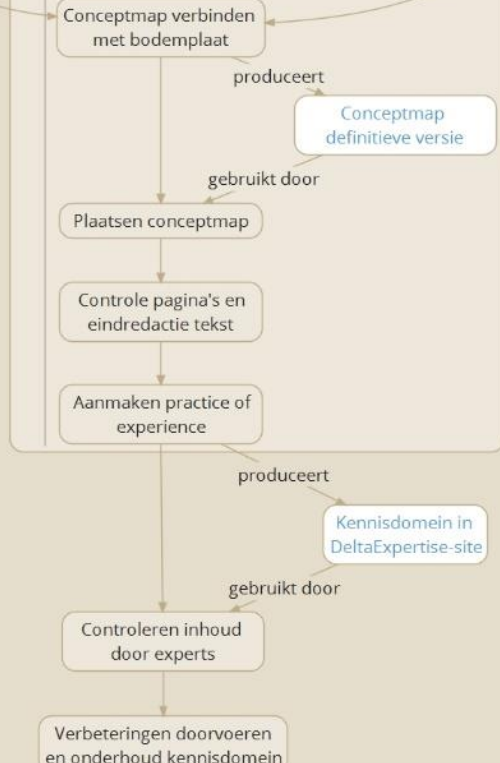
Cursusopzet

- 3 cursussen:
 - Introductie EMM (deze cursus), ontwikkelen van kennisstructuren, plus 4 uur individuele coaching
 - Semantische wiki, implementeren kennisstructuren in wiki, plus 4 uur coaching
 - Verdieping EMM, speciaal voor contentmanagers, plus 8 uur coaching
- Coaching: meters maken om goed te worden in EMM
- Coaches: Paul Vader, Gabriëlle Rossing en Hans de Bruin
- Niet vrijblijvend: certificatie op basis van proces en inhoud (Dublin descriptors, masterniveau, met name 1 - kennis en inzicht en 2 – toepassen kennis en inzicht)

Aanmaken conceptmap en wikipagina's door gebruiker



Eindredactie door contentmanager



Expertise vastleggen in semantische wiki

Aanmaken conceptmap en wikipagina's door gebruiker



Eindredactie door contentmanager



Aanmaken tekst voor de pagina's

- Schrijf de tekst in een tekstverwerkingsprogramma
- Gebruik de indeling van de nodes in de conceptmap
- Maak de tekst op in de 'Wiki mark up' (zie aldaar)
- Zet referenties, verwijzingen en plaatjes direct in de tekst:
 - Verwijzen naar een document:
{{Cite|resource=File:filenaam|name=tekst}} geeft: [tekst](#)
 - Let op dat je een Resource description aanmaakt (zie aldaar)
 - Verwijzen naar website: [URL tekst] geeft: [tekst](#)
 - Verwijzen naar pagina: [[Naam pagina VN|tekst]] geeft: [tekst](#)
 - Let op dat je hier verwijst naar de VN-pagina
 - Invoegen van een afbeelding:
[[File:filenaam|thumb|right/center/left|400px|onderschrift]]
geeft: plaatje met onderschrift

Expertise vastleggen in semantische wiki

Aanmaken conceptmap en wikipagina's door gebruiker



gebruikt door

Eindredactie door contentmanager



Spellingsquiz (1)

1. Dit ... me anders nooit.
 - a) gebeurt
 - b) gebeurd
 - c) gebeurdt
2. Hij ... dat je morgen komt.
 - a) gaat er van uit
 - b) gaat ervanuit
 - c) gaat ervan uit
3. Ik ben even zijn kamer ...
 - a) ingelopen
 - b) in gelopen

Spellingsquiz (1)

4. Deze student is een goede ...
- a) HBO'er
 - b) HBO-er
 - c) hbo'er
 - d) hbo-er
5. We hebben elkaar gisteren nog ...
- a) ge-sms't
 - b) ge-smst
 - c) ge-sms-t
 - d) gesmst

Spellingsquiz (1)

6. Gesloten in verband met ..
 - a) beurs bezoek
 - b) beursbezoek
 - c) beurs-bezoek
7. In de kantine van de HZ verkopen ze een broodje met ...
 - a) oude kaassalade
 - b) oude kaas salade
 - c) oudekaassalade
8. De HZ voert veel ... uit.
 - a) RAAKprojecten
 - b) RAAK-projecten
 - c) RAAK projecten

Spellingsquiz (1)

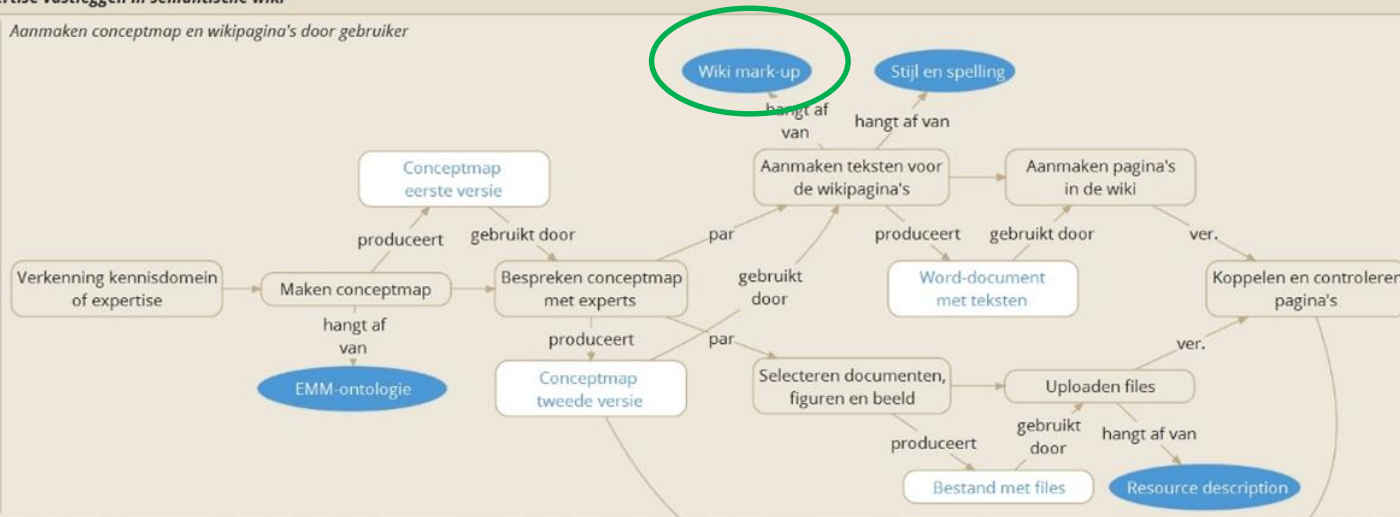
9. De HZ ligt in het ... van Nederland en richt zich in het onderzoek met name op ...
- a) westen, zuidwest-Nederland
 - b) Westen, Zuid West-Nederland
 - c) westen, Zuidwest-Nederland
 - d) Westen, Zuid West Nederland
10. Het bestuur heeft ... bevindingen gepubliceerd, waarin ... de directeur de wacht aanzegt.
- a) haar, zij
 - b) haar, deze
 - c) zijn, het
 - d) haar, het

Stijl en spelling

- Bij spellingstwijfel: zoek het op!
 - Genootschap Onze Taal: <https://onzetaal.nl/taaladvies>
 - Nederlandse Taalunie: <http://taaladvies.net/>
 - Woordenlijst Taalunie: <http://woordenlijst.org/>
 - Van Dale elektronische woordenboeken
- Stijl en spelling: http://195.93.238.49/wiki/deltaexpertise/wiki/index.php/EMM_EMM_Stijl_en_spelling
 - Gebruik van paragrafen en alinea's
 - Linklabels aan het eind van de zin

Expertise vastleggen in semantische wiki

Aanmaken conceptmap en wikipagina's door gebruiker



Eindredactie door contentmanager



Wiki mark up

- Het Word-document met de tekst is zonder opmaak
- In plaats daarvan gebruik je de 'Wiki mark up'
- Een paar veel gebruikte opmaaktekens:
 - Cursief= "tekst" geeft: *tekst*
 - Vet= "'tekst'" geeft **tekst**
 - X^{2} wordt: X^2
 - H_2O wordt: H_2O
- Tabellen:
- http://195.93.238.49/wiki/deltaexpertise/wiki/index.php/EMM_Wiki_mark-up

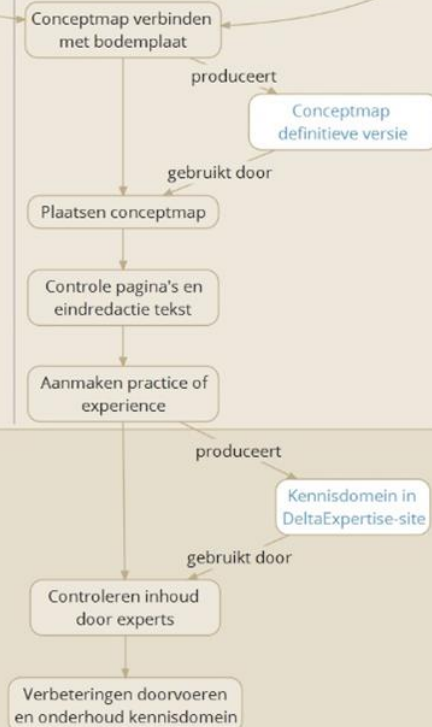
Expertise vastleggen in semantische wiki

Aanmaken conceptmap en wikipagina's door gebruiker



gebruikt door

Eindredactie door contentmanager



Aanmaken pagina's in de wiki

- Geef de pagina's een unieke naam d.m.v. één meer woorden die voor de eigenlijke titel komen
- Geen komma's in de titel!
- Er zijn twee manieren om de pagina's aan te maken:
 1. Met behulp van een formulier: ga naar de linkerkant van het scherm en kies voor 'Speciale pagina's' → 'Paginalijsten' → 'Formulieren' → activity of intentional element
 2. Vanuit een aanklikbare conceptmap

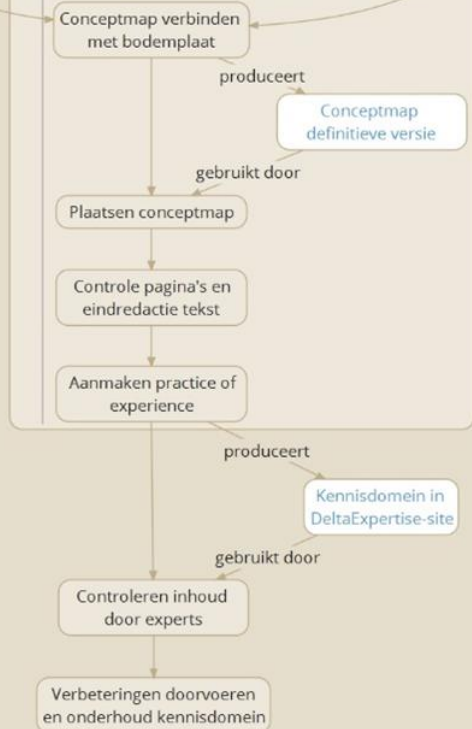
Expertise vastleggen in semantische wiki

Aanmaken conceptmap en wikipagina's door gebruiker



gebruikt door

Eindredactie door contentmanager

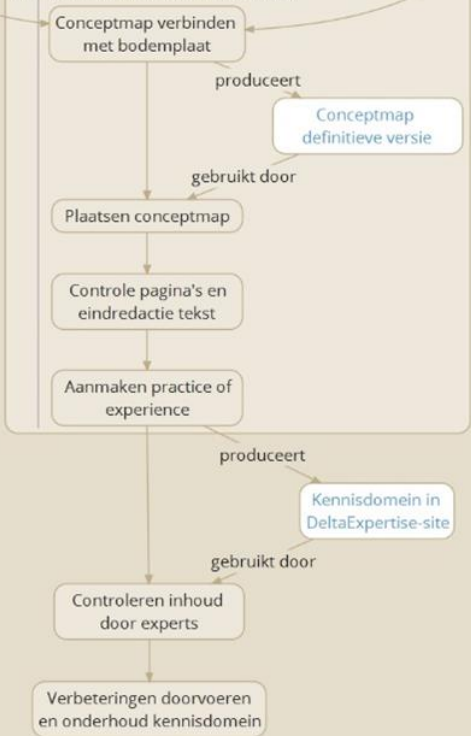


Expertise vastleggen in semantische wiki

Aanmaken conceptmap en wikipagina's door gebruiker



Eindredactie door contentmanager



Resource description

- Informatiemateriaal zoals pdf, documenten, boeken, artikelen, websites, etc. zijn resources:
 - Worden beschreven met een 'resource description':
 - http://195.93.238.49/wiki/deltaexpertise/wiki/index.php/Bestand:Eindverslag_Zeegrasmitigaties_Oosterschelde.pdf
- Voeg een resource description toe aan een bestand:
 - Klik na het uploaden op edit (bewerken)
 - Voeg toe: [[Category:Resource Description]]
 - Bewaar (save) de pagina
 - Klik op 'edit with form' ('bewerken met formulier')
 - Vul het formulier in.

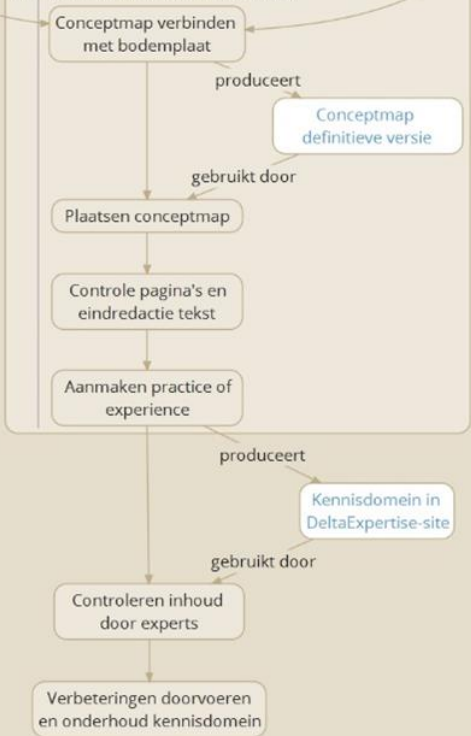
Expertise vastleggen in semantische wiki

Aanmaken conceptmap en wikipagina's door gebruiker



gebruikt door

Eindredactie door contentmanager



Koppelen en controleren pagina's

- Hiermee worden de pagina's semantisch aan elkaar geknoopt door de onderkant van het formulier in te vullen.
- Zie:
http://195.93.238.49/wiki/deltaexpertise/wiki/index.php/EMM_Koppelen_en_controleren_pagina%27s

Spellingsquiz (2)

1. Ik heb ... niet meer gezien, nadat ik ... een schrobbering had gegeven.
 - a) hun, hen
 - b) hun, hun
 - c) hen, hun
 - d) hen, hen
2. Het Smoske is een ...
 - a) Belgischebroodjesspecialist
 - b) Belgische broodjesspecialist
 - c) Belgische broodjes specialist
3. Het hangt ... wat je hier ...
 - a) ervan af, bedoelt
 - b) ervanaf, bedoelt
 - c) ervan af, bedoeld
 - d) ervanaf, bedoeld

Spellingsquiz (2)

4. Zijn resultaten vereisten een grondige ...
 - a) data analyse
 - b) dataanalyse
 - c) data-analyse
5. Ik heb de bestanden gisteren ...
 - a) geüpload
 - b) upgeload
 - c) ge-upload
 - d) up-geload
6. De wetenschappelijke naam voor de ... is ...
 - a) Kievit, *Vanellus vanellus*
 - b) kievit, *Vanellus vanellus*
 - c) Kievit, *Vanellus vanellus*
 - d) kievit, *Vanellus vanellus*

Spellingsquiz (2)

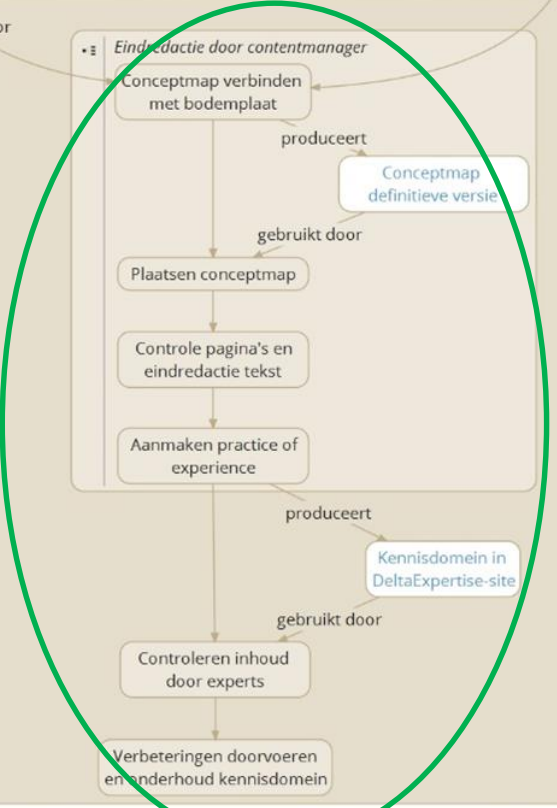
7. ... nog een paar instinkertjes.
 - a) Ten slotte
 - b) Tenslotte
8. De onderzoeksgroepen publiceren dit jaar ... drie wetenschappelijke artikelen
 - a) tenminste
 - b) ten minste
9. Hij heeft ... aan de wiki gewerkt
 - a) teveel
 - b) te veel
10. De student kwam een punt ... voor een voldoende.
 - a) tekort
 - b) te kort

Expertise vastleggen in semantische wiki

Aanmaken conceptmap en wikipagina's door gebruiker



Eindredactie door contentmanager



Oefening

- Maak de volgende tabel, met als titel: Hoogst gemeten temperaturen in de zomer van 2014

Plaats	Provincie	Temperatuur (in °C)
Middelburg	Zeeland	35
Vlissingen		31
Veere		32
Koudekerke		34